

# TETRABIBLOS

## L'Architecture du Destin : Déconstruction du Chef-d'œuvre de Claude Ptolémée

Une exploration visuelle du traité fondateur de l'astrologie occidentale. Loin de la magie superstitieuse, un voyage au cœur d'un système physique, logique et déterministe reliant le macrocosme de l'univers au microcosme humain.



# Le Postulat Astrologique : Une Physique de l'Éther

Level 1

[ÉTHER]

## L'Impulsion Première :

Le feu et l'air sont altérés par les mouvements constants de l'éther céleste.

Level 2




Feu



Air



Eau



Terre

**La Transmission :** Ces éléments supérieurs enveloppent et transmutent la terre et l'eau.

Level 3



Flore



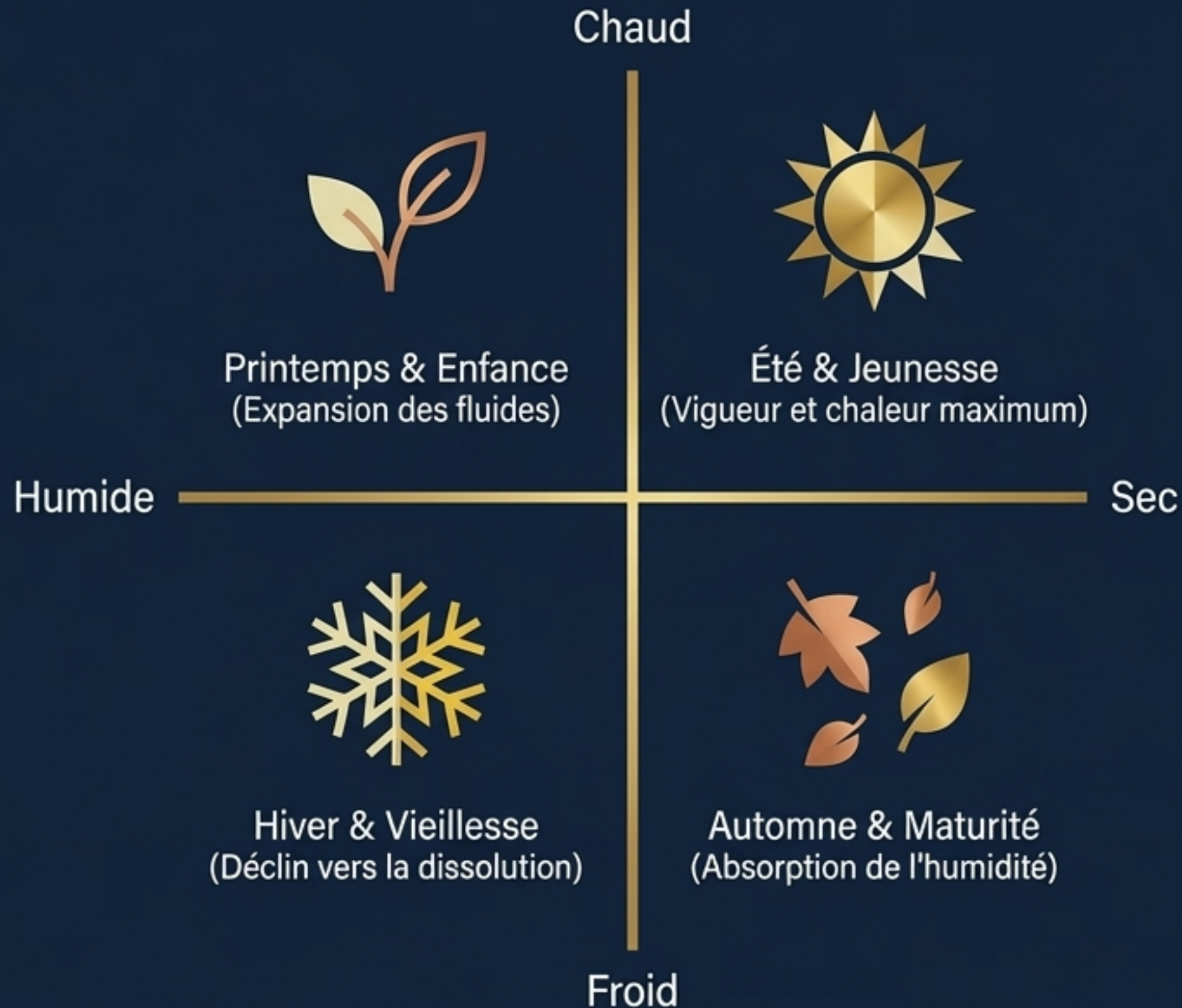
Faune



Humains

**L'Empreinte Sublunaire :** La faune, la flore et les humains absorbent cette configuration atmosphérique exacte au moment de leur conception et de leur naissance.

# Le Code Binaire de la Nature



Ptolémée réduit toute existence à quatre qualités fondamentales.

Le chaud et l'humide sont nutritifs et prolifiques.

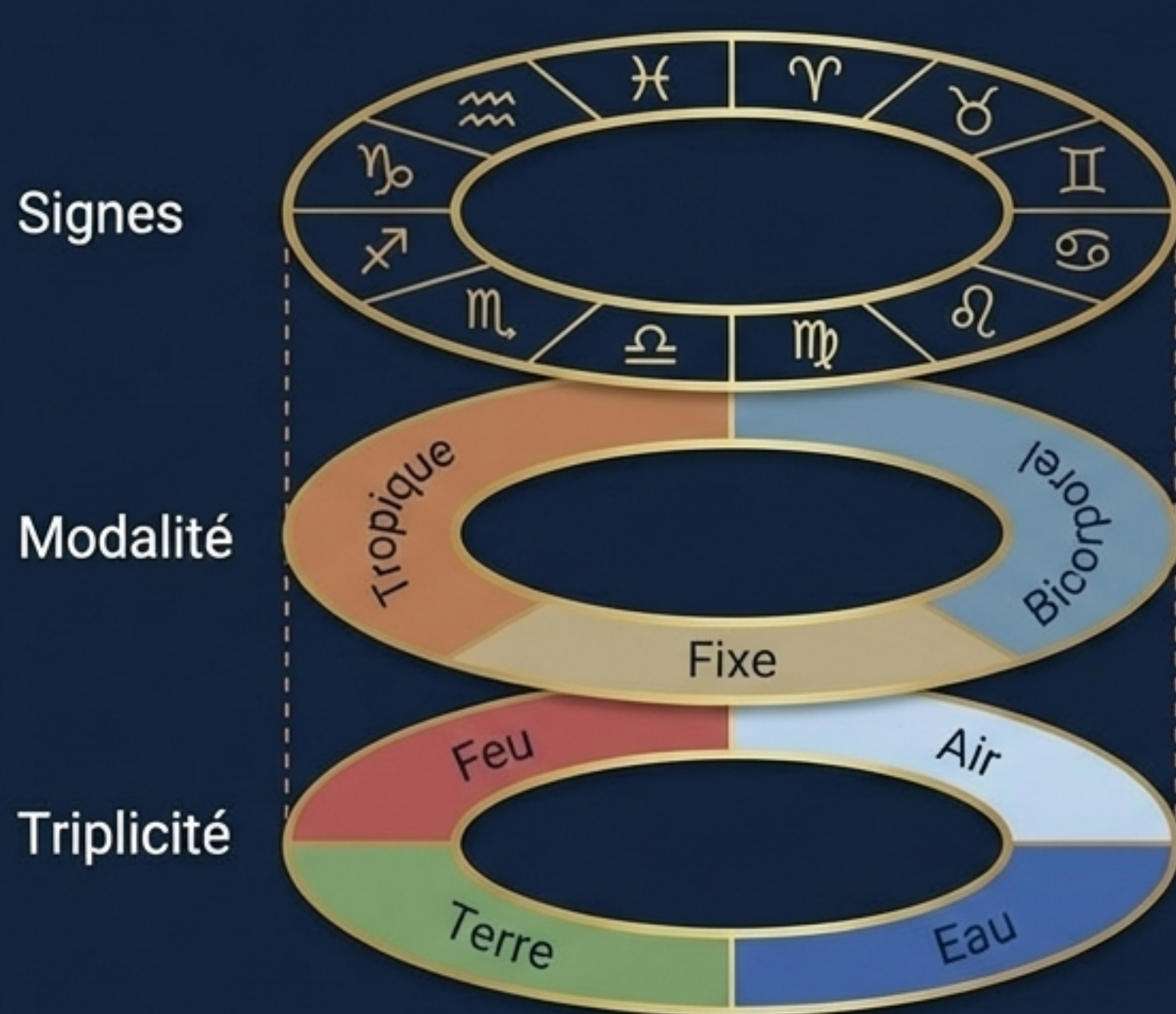
Le froid et le sec sont destructeurs et corrupteurs.

Le destin est une équation thermique.

# La Matrice Diagnostique des Astres

Planète	Secte	Polarité	Nature	Pouvoir Élémentaire
 Soleil	 Diurne	 Masculin	 Bénéfique	Chaleur et sécheresse modérée
 Lune	 Nocturne	 Féminin	 Bénéfique	Humidité génératrice
 Saturne	 Diurne	 Masculin	 Maléfique	Froid extrême et sécheresse (Éloigné du Soleil)
 Jupiter	 Diurne	 Masculin	 Bénéfique	Chaleur et humidité tempérées (Fertilisant)
 Mars	 Nocturne	 Masculin	 Maléfique	Chaleur brûlante et sécheresse (Proche du Soleil)
 Vénus	 Nocturne	 Féminin	 Bénéfique	Humidité tempérée
 Mercure	 Commun	 Commun	 Commune	Alternance rapide (Sécheresse ou Humidité)

# L'Anatomie Géométrique du Zodiaque



Trigone (120°) :  
Harmonie parfaite.



Carré (90°) :  
Discorde et tension.



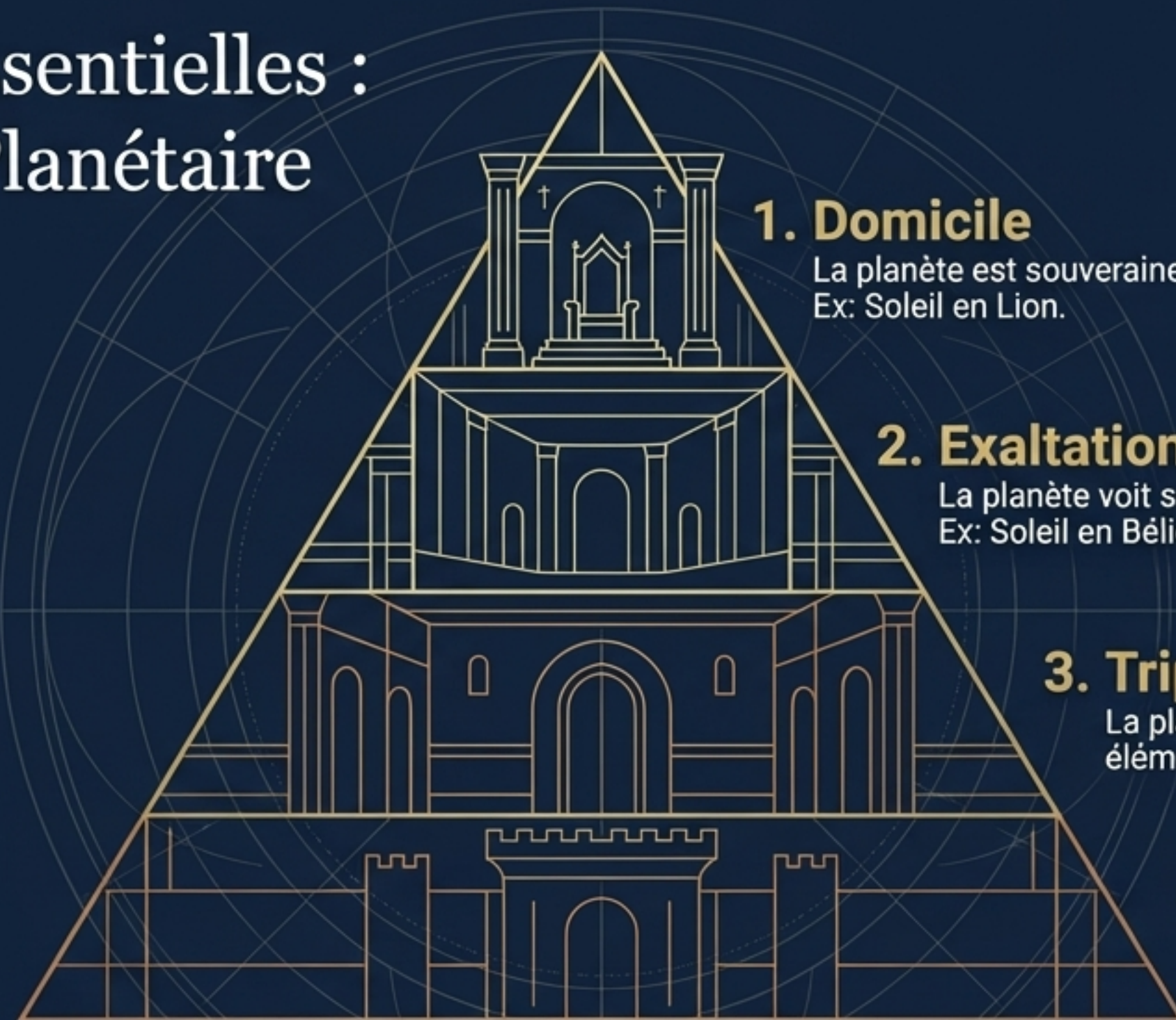
Opposition (180°) :  
Antagonisme.



Sextile (60°) :  
Affinité mineure.

Le Zodiaque n'est pas un zoo céleste, mais une horloge de méridiens mathématiques régie par des affinités géométriques angulaires.

# Les Dignités Essentielles : La Forteresse Planétaire



## 1. Domicile

La planète est souveraine absolue.  
Ex: Soleil en Lion.

## 2. Exaltation

La planète voit son pouvoir magnifié.  
Ex: Soleil en Bélier.

## 3. Triplicité

La planète est soutenue par son  
élément de jour ou de nuit.

## 4. Termes

Micro-divisions ptolémaïques  
accordant une juridiction mineure.

La puissance d'un astre n'est pas absolue ; elle est conditionnée par son emplacement. Une planète dans son 'Domicile' agit avec pureté, tandis qu'une planète exilée voit son influence corrompue par l'environnement cosmique.

# Astrologie Mondiale : La Mappemonde Ptolémaïque

## Nord-Ouest

(Europe/Gaule)

Triplicité NW. Régis  
♂ ♃ par Jupiter et Mars.

Indépendants, belliqueux,  
magnanimes.

## Sud-Ouest

(Libye/Carthage)

Triplicité SW. Régis par  
Mars et Vénus. ♂ ♀

Chaleur extrême, féroces,  
gouvernés par mari et femme.

## Nord-Est

(Scythie/Asie du Nord)

Triplicité NE. Régis par  
Saturne et Jupiter. ♄ ♃

Riches, justes, mœurs austères.

## Sud-Est

(Babylone/Inde)

Triplicité SE. Régis par Vénus,  
Saturne, Mercure. ♀ ♃ ☿

Scientifiques, voluptueux, dévots.

Avant le destin individuel, l'angle de la Terre dicte le destin collectif. Les causes générales dominent toujours les causes particulières.

# Présages Célestes : Le Décodage des Éclipses

## 1. Localisation (Où ?)



L'ombre de l'éclipse désigne les nations frappées, selon l'affinité du signe zodiacal avec la géographie.

## 2. Temporalité (Quand ?)



L'heure dicte le début. La durée d'obscurcissement dicte l'étendue :  
1 heure solaire = 1 année ;  
1 heure lunaire = 1 mois.

## 3. Qualité (Quoi ?)



Blanc = Jupiter  
(Événement modéré)



Rouge = Mars  
(Guerre/Feu)



Noir/Luride = Saturne  
(Peste/Froid)

# L'Origine du Destin : Conception vs Naissance



## Conception

La formation de la semence originelle. Établit la forme latente, mais la chronologie précise est souvent inconnue.

## Naissance

Le Premier Souffle. L'enfant quitte la matrice et devient sujet de l'atmosphère céleste extérieure.

**Le Logiciel Initialisé**

La naissance est le point de départ opératoire. C'est l'instant où le corps physique se connecte de manière autonome et définitive à la configuration de la 'Météorologie Cosmique' de l'instant présent.



# Les Racines : L'Empreinte des Parents



Le Soleil et Saturne codent la vie du père.

Mécanisme : La richesse paternelle est mesurée par la Doryphorie (les astres faisant escorte au Soleil).



La Lune et Vénus codent la vie de la mère.

Mécanisme : Un aspect harmonieux de Jupiter garantit sa longévité ; un carré de Mars menace de mort soudaine.

Les géniteurs ne sont pas absents de l'équation. Leurs propres destins financiers et vitaux sont holographiquement encodés dans le thème de l'enfant.

# Le Vaisseau Physique : Anatomie et Afflictions

**Lune**  
Estomac, utérus, côté gauche  
(Affections des fluides).

**Mercure**  
Langue, bile, esprit  
(Défauts d'élocution).

**Vénus**  
Foie, chair, odorat.

**Saturne**  
Os, rate, oreille droite  
(Refroidissements, rhumatismes).


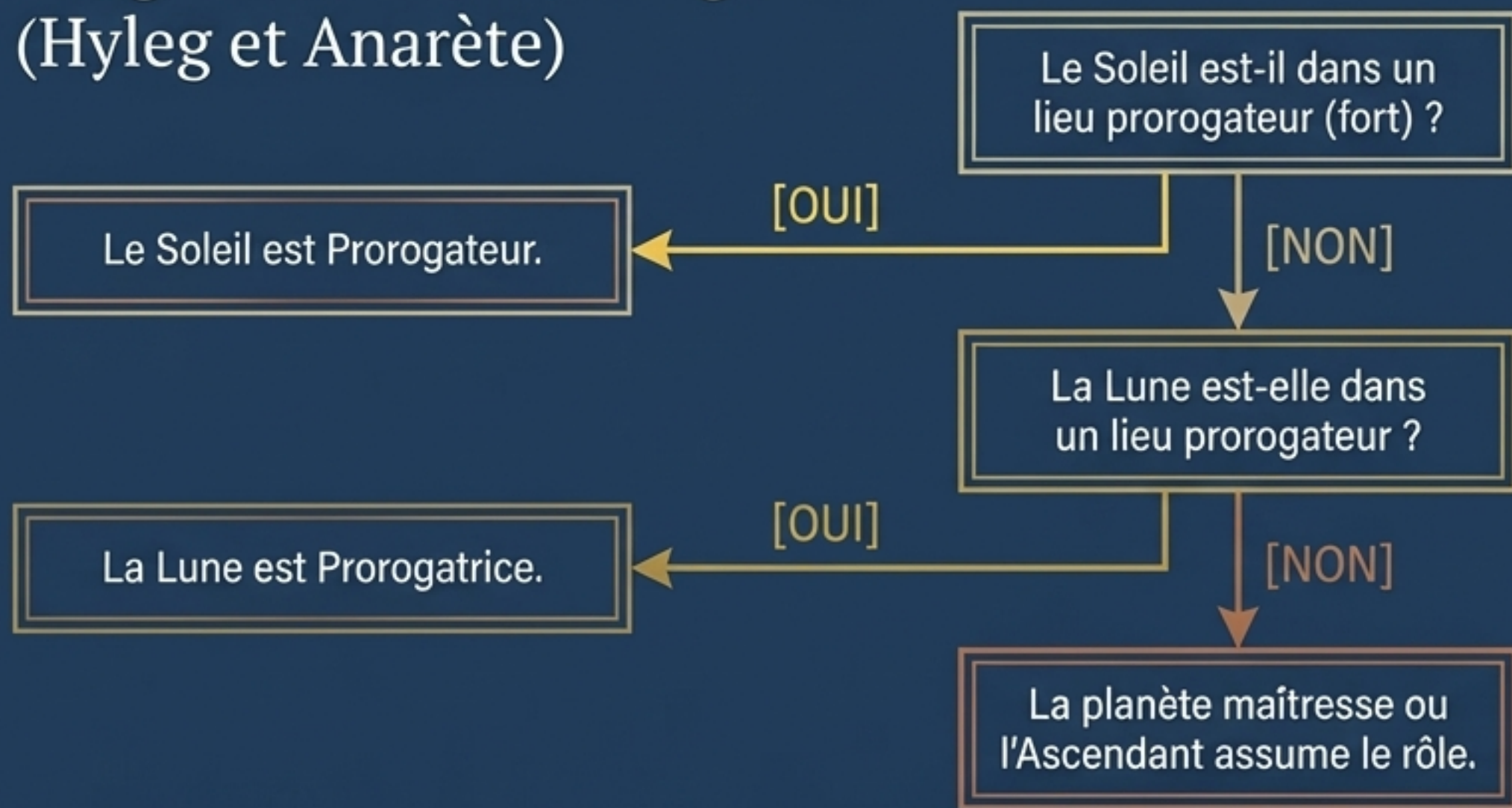
**Jupiter**  
Poumons, artères, main  
(Affections de l'abondance).

**Mars**  
Reins, sang, oreille gauche  
(Fièvres, hémorragies, brûlures).

**Soleil**  
Cerveau, cœur, vue, côté droit.


L'Ascendant et la Lune modèlent la forme physique, mais les planètes maléfiques (Saturne/Mars) frappant les angles dictent l'emplacement exact et la nature des maladies et blessures.

# L'Algorithme de la Longévité (Hyleg et Anarète)

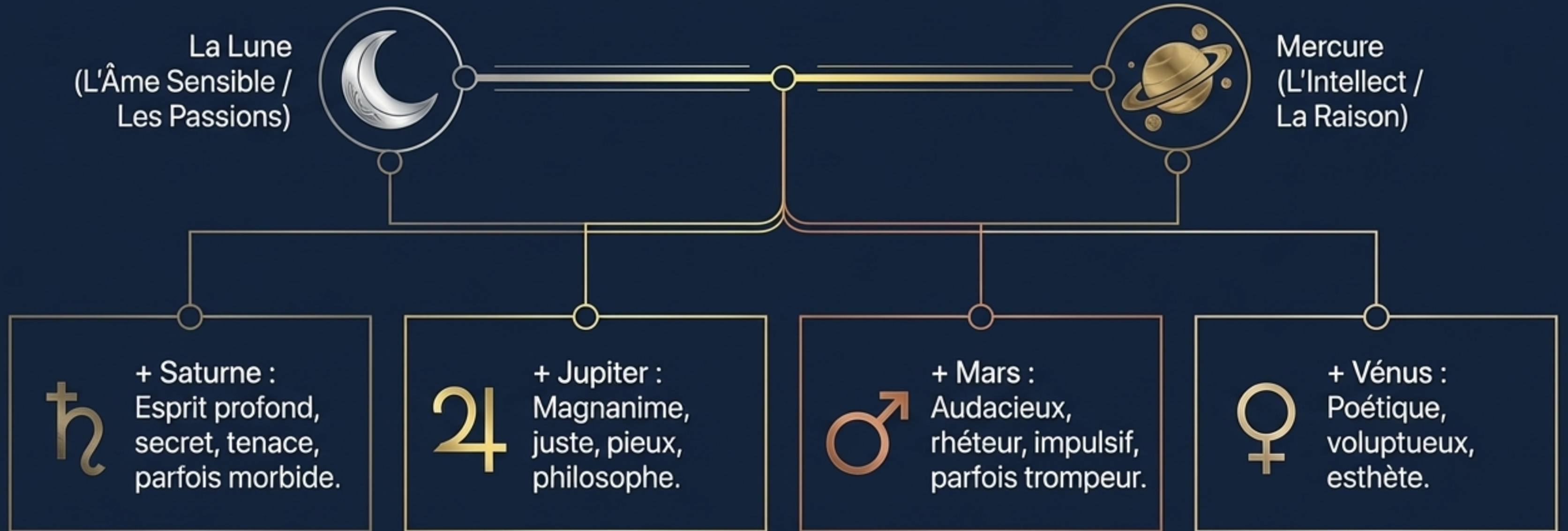


## La Rencontre Fatale

Le Prorogateur (la vie) se déplace à travers le zodiaque jusqu'à croiser géométriquement les rayons de l'Anarète (la planète tueuse : Mars ou Saturne). Cette collision angulaire détermine l'heure de la mort.



# L'Architecture de l'Esprit et du Caractère



La psychologie ptolémaïque est bipolaire. L'humeur émotionnelle est lunaire, le calcul logique est mercurien. Les autres planètes colorent ces deux piliers pour forger le génie ou la folie.

# Le Tableau de Bord de la Fortune



## La Richesse (Fortune Matérielle)

Basée sur 'La Part de Fortune'  
(distance calculée entre le  
Soleil et la Lune).

Des planètes  
bénéfiques en  
aspect avec  
elle = richesse  
durable.



## Le Rang (Honneur et Pouvoir)

Basé sur les Luminaires  
(Soleil/Lune).

S'ils sont dans  
des maisons  
angulaires avec  
une forte  
Doryphorie =  
Royauté ou  
commandement  
suprême.



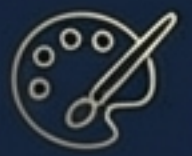
## La Profession

Basée sur le Milieu du Ciel +  
le Soleil.

♃ Mercure = Écrivains,  
marchands.



♀ Vénus = Arts,  
parfums, couleurs.

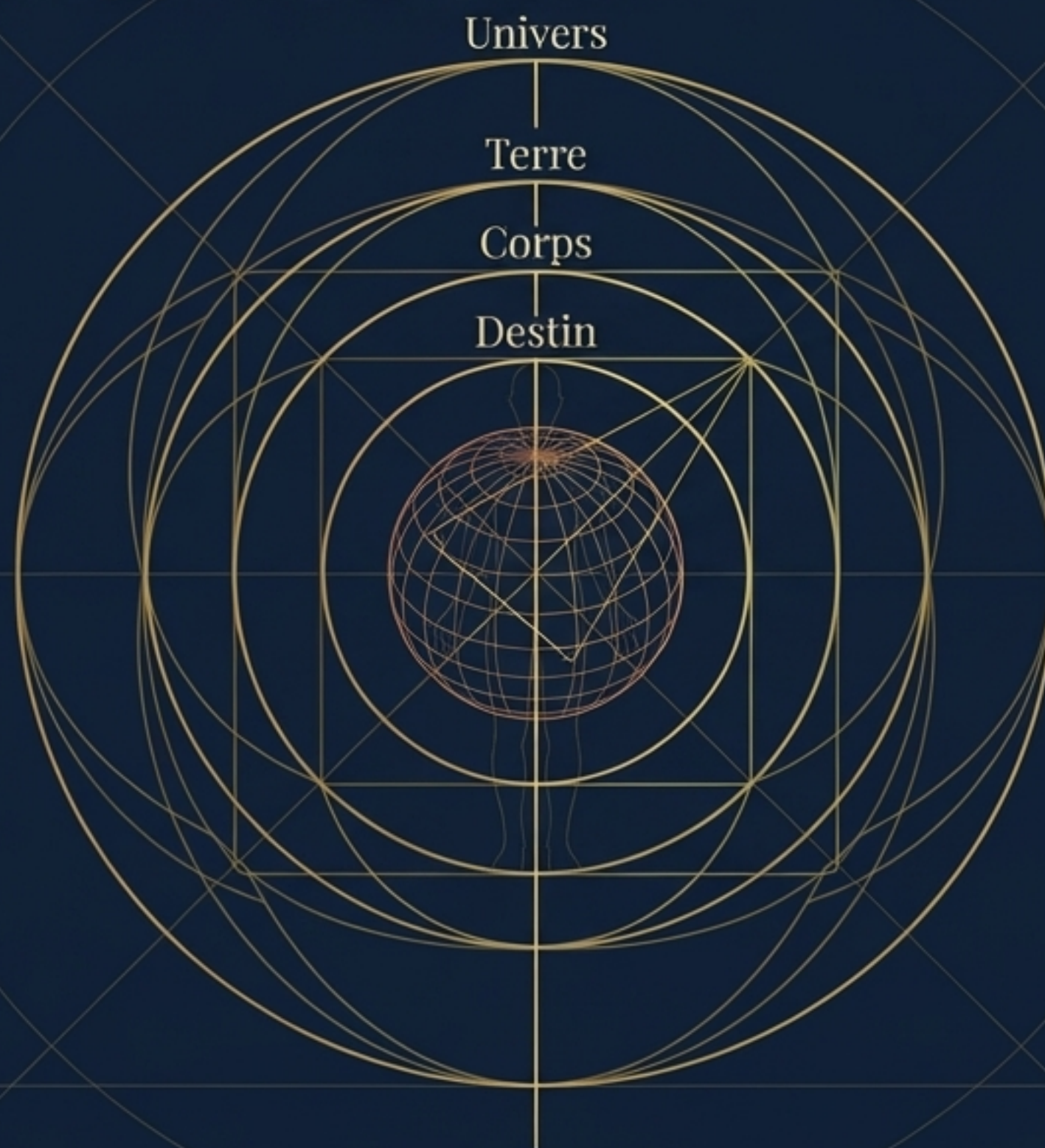


♂ Mars = Feu, fer,  
guerre, chirurgie.



La réussite humaine n'est pas un concept vague ; elle est divisée en acquis matériels, élévation sociale, et action quotidienne, chacun géré par des rouages cosmiques distincts.

# Conclusion : La Symétrie de l'Existence



L'astrologie du Tetrabiblos n'est pas un fatalisme magique aveugle. C'est une lecture météorologique et énergétique du temps profond.

La complexité inouïe des configurations démontre que chaque vie est une intersection unique et non-reproductible de cycles cosmiques immuables.

*Observer les rouages du ciel, c'est comprendre l'algorithme organique de l'humanité.*