

L'Atlas Anatomique Victorien

Le système scientifique de la Chiromancie : Cartographie du fluide vital humain.



D'après les travaux d'Adolphe Desbarrolles et C. de Saint-Germain (1897).

Le Circuit de la Vie

Étape 1 : L'Aspiration (Les Antennes)

Le fluide vital (électricité magnétique) de l'univers pénètre par les extrémités des doigts.

Étape 2 : Le Réservoir (Corpuscules de Pacini)

Le fluide est stocké dans les Monts (élevations de la paume), agissant comme des condensateurs nerveux (250 à 300 corpuscules par Mont).

Étape 3 : Le Cerveau (Le Centre)

L'électricité voyage par le réseau nerveux jusqu'au cerveau pour être traitée.

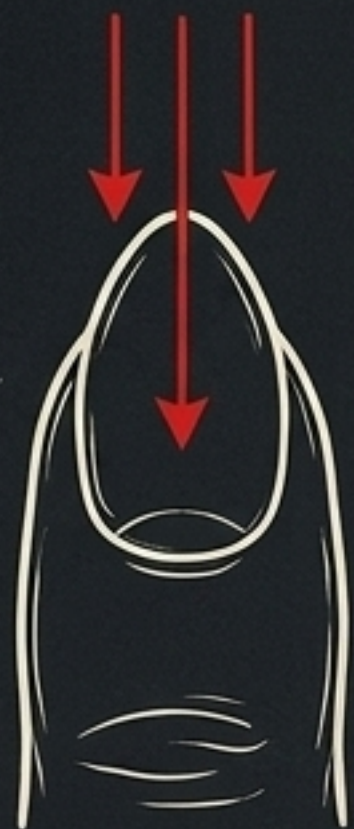
Étape 4 : L'Impression (Les Lignes)

Le fluide expire en retournant vers la main, creusant des lits de rivières physiques (les lignes) à la surface de la paume selon l'état du système nerveux.

« Les lignes n'ont pas été tracées sans cause dans les mains des hommes... » — Aristote.

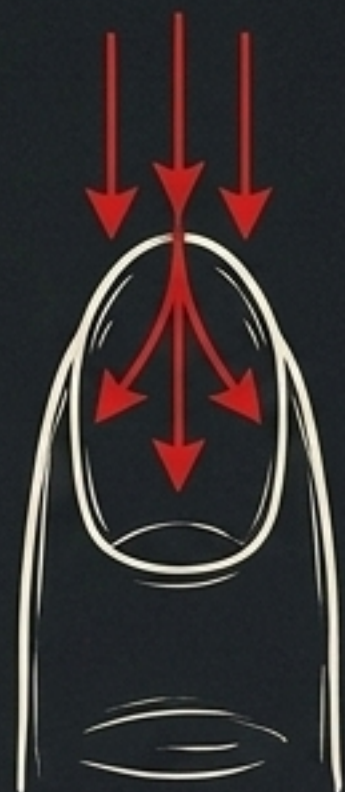


L'Entrée du Fluide : La Forme des Doigts



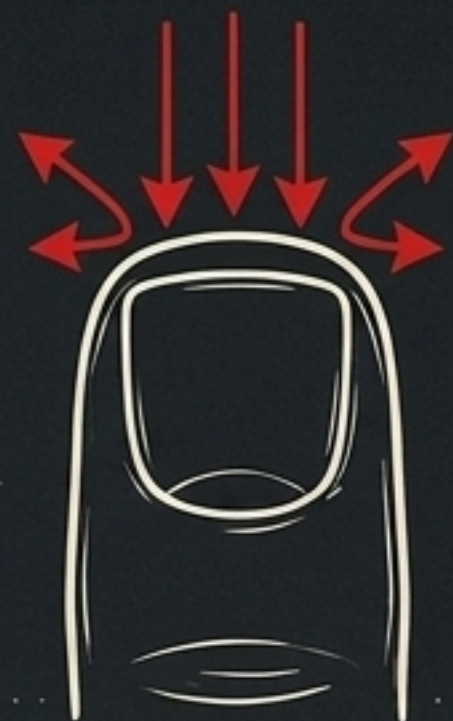
Pointu (Inspiration)

Le fluide glisse sans résistance.
Pénétration fulgurante.
Traits : Intuition aiguë, idéalisme,
manque de sens pratique.



Conique (Artistique)

Le fluide entre facilement mais
avec une légère dispersion.
Traits : Instinct créatif,
sensibilité, bohème.



Carré (Utile)

La surface plane freine le fluide,
forçant la réflexion.
Traits : Logique, ordre, amour
de l'exactitude.



Spatulé (Matériel)

L'élargissement repousse violemment
le fluide. Action matérielle pure.
Traits : Besoins physiques, agitation,
dévouement au travail manuel.



La Barrière (Les Nœuds)

Les nœuds agissent comme des
barrages, bloquant l'intuition pure
pour forcer le raisonnement.

La Cartographie de l'Instinct

Zone 1 (Les Doigts) : L'Esprit

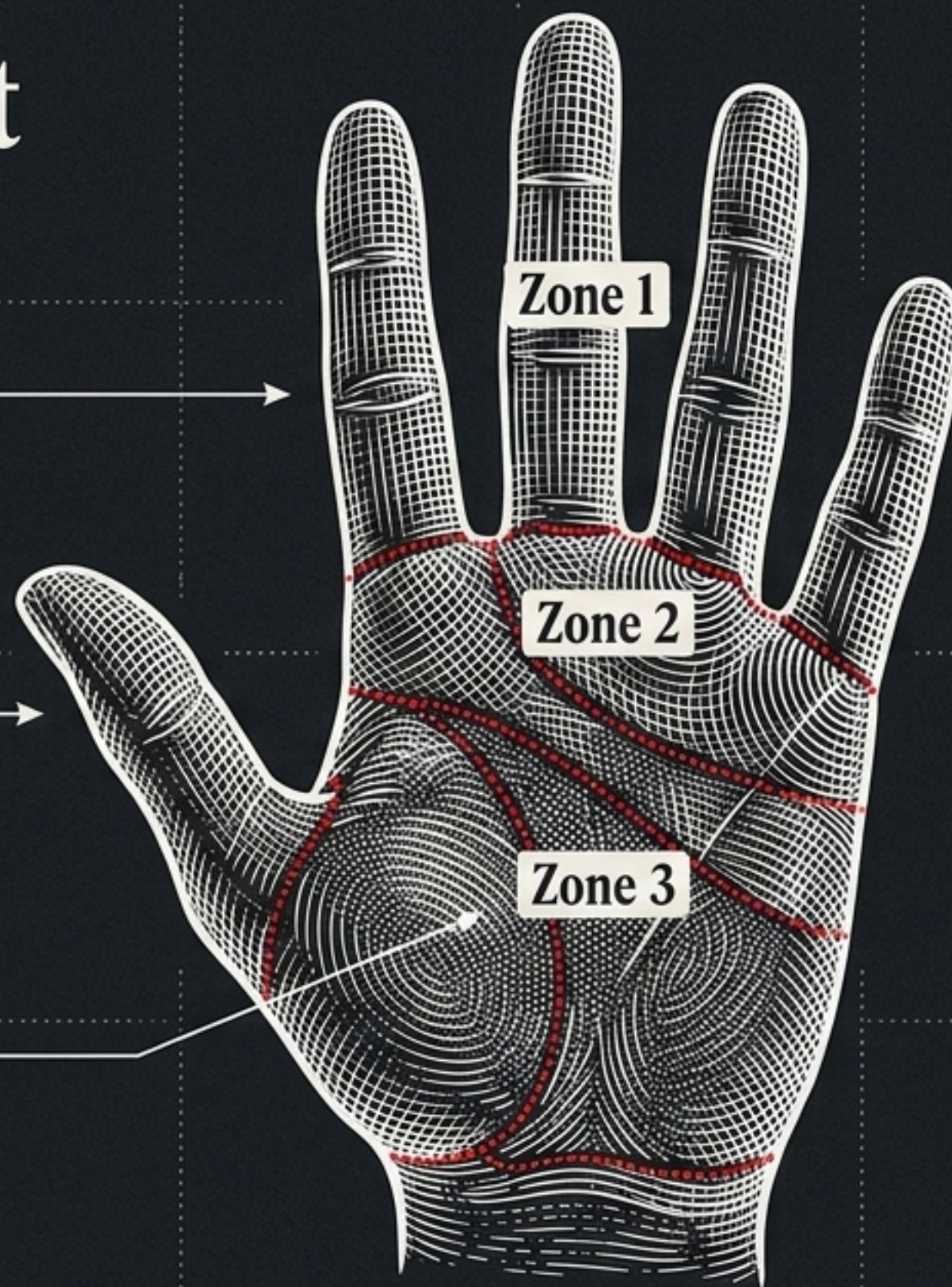
Le domaine de la pensée, de la réception et de l'intellect.
C'est ici que l'énergie est captée.

Zone 2 (Les Monts) : L'Instinct

La couronne d'élévations musculaires. Les réservoirs d'énergie
où siègent nos qualités innées (Orgueil, Art, Courage).

Zone 3 (La Plaine de Mars) : L'Action

Le creux central de la main. L'arène où les instincts luttent
et où la vie matérielle se déploie.





La Matrice Diagnostique des Monts

Le Mont (Localisation)	Normal (L'Équilibre)	En Excès (Le Vice)	Manquant (Le Vide)
Jupiter (Index)	Idéal religieux, fierté	Superstition, vanité	Manque de respect.
Saturne (Majeur)	Solitude poétique	Morbidité, haine de l'humanité	Indifférence chronique.
Soleil (Annulaire)	Rêveur exquis, talent	Folie des grandeurs, avidité	Aucun amour de l'art.
Mercure (Auriculaire)	Science intuitive, invention	Rêveur dangereux, charlatanisme	Inaptitude aux affaires.
Mars Supérieur (Percussion)	Courage de l'explorateur	Violence du ruffian	Lâcheté au combat.
Lune (Base Percussion)	Imagination saine	Extravagance, insanité	Existence monotone.
Vénus (Base Pouce)	Amour idéal, bienveillance	Luxure, agitation incessante	Froideur, inconstance.

La Science des Déplacements

L'emplacement exact d'un Mont ne se juge pas à l'œil nu, mais à la loupe. Le lecteur doit trouver « **l'Apex** » — le sommet des minuscules crêtes papillaires de la peau.

Apex de Jupiter (Fierté) centré
= Fierté intellectuelle.

Apex de Jupiter incliné vers Saturne (Solitude)
= Fierté morbide et conscience de soi exagérée.

Apex de Jupiter incliné vers la Ligne de Cœur
= Fierté dans l'affection.



Les Rivières d'Énergie : Lignes Principales

Quatorze sillons majeurs canalisent l'électricité vitale à travers la géographie de la main.

Ligne de Cœur (Mensal) :
La capacité émotionnelle.

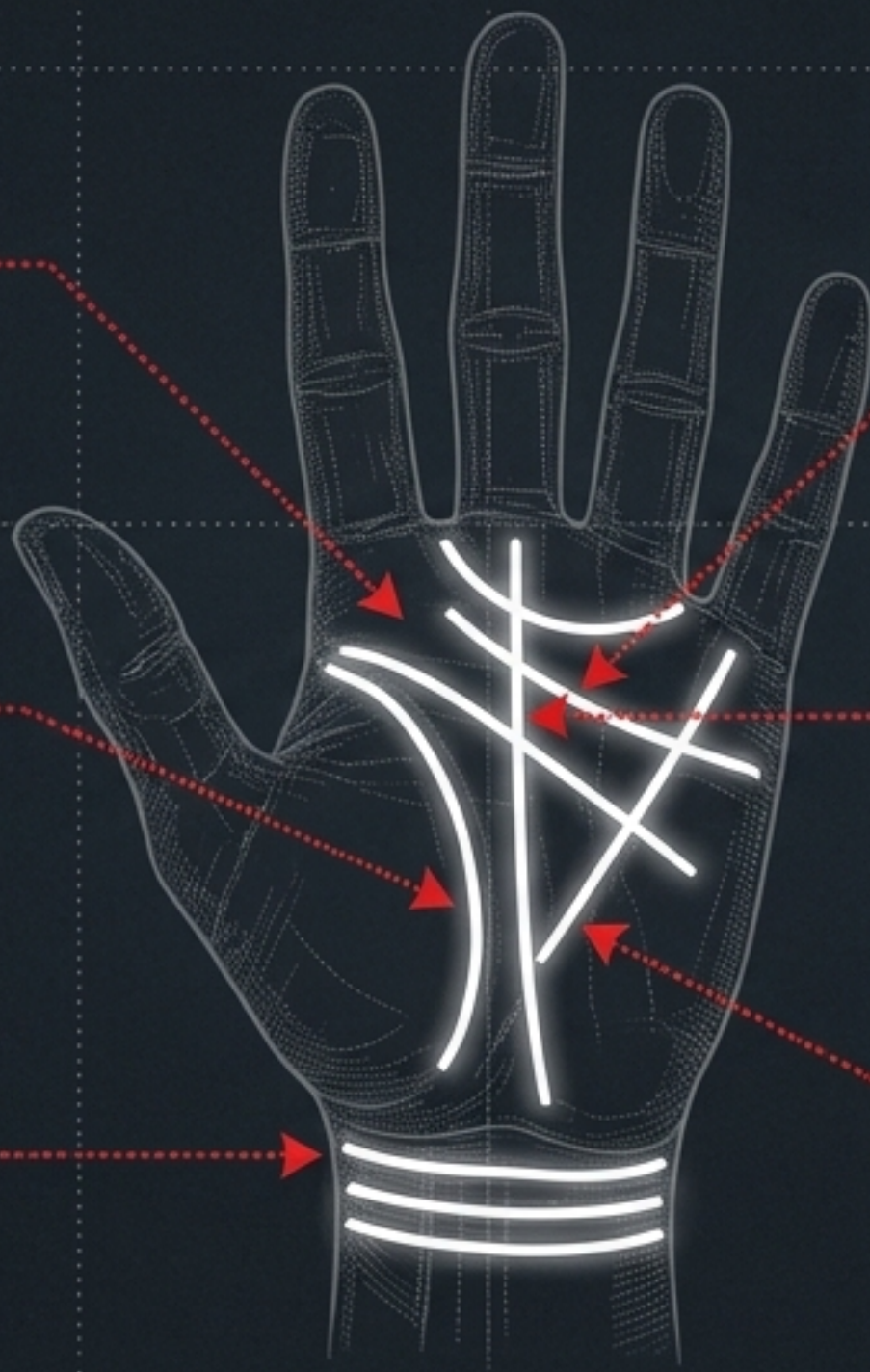
Ligne de Tête
(Cérébral) :
La direction de la pensée.

Ligne de Vie (Vital) :
La robustesse du système
physique.

Ligne du Destin
(Saturnienne) : Le chemin de
la chance et des obstacles.

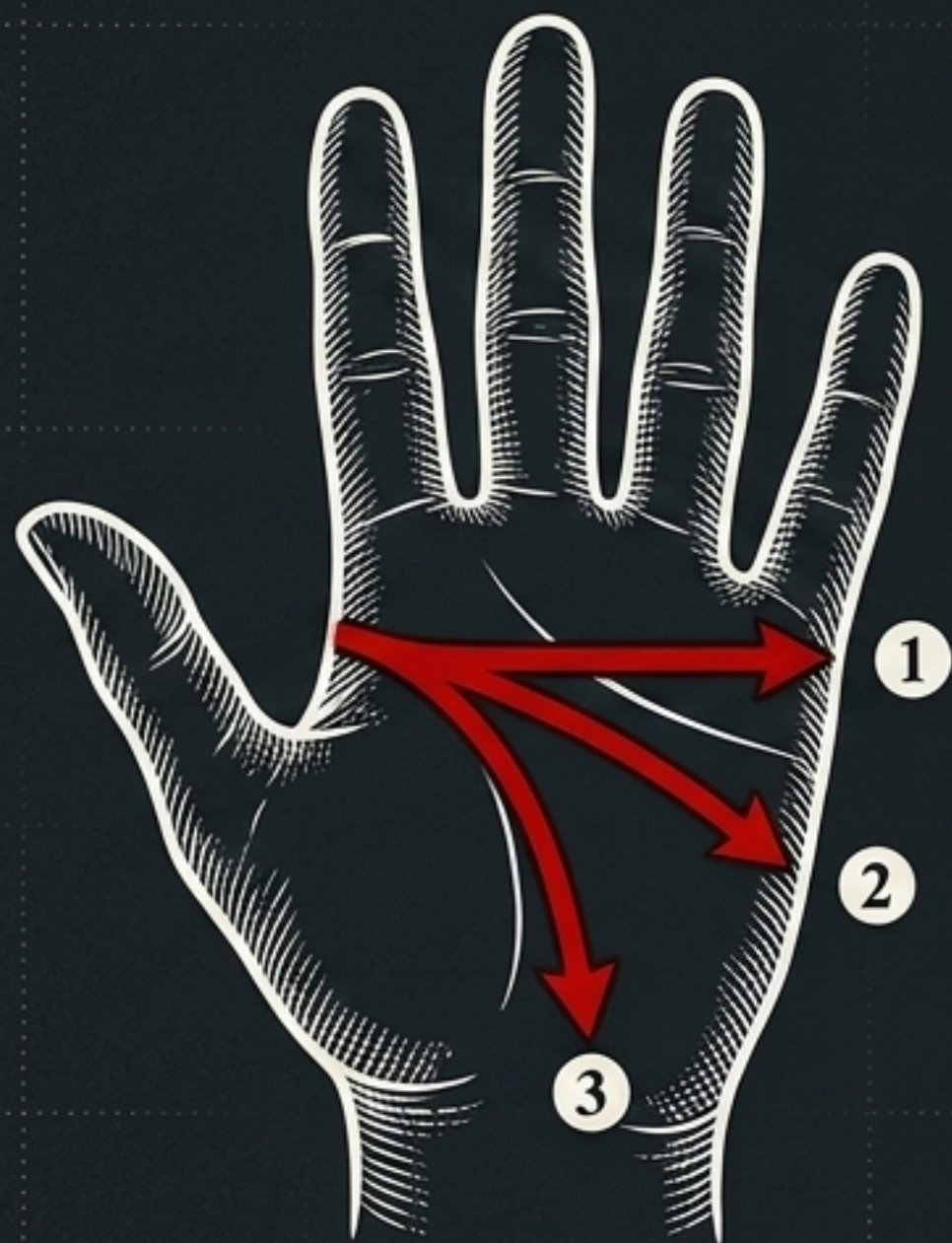
La Rascette : Les bracelets
fondateurs de la longévité
à la base du poignet.

Ligne du Foie (Hepatica) :
La digestion et la
perspicacité en affaires.



La Trajectoire Cérébrale (Ligne de Tête)

La signification d'une ligne est définie par son point de terminaison.
L'endroit où la rivière s'arrête détermine le paysage mental.



Trajectoire 1 (Droite jusqu'à la percussion)

La logique implacable. Traversant la main comme une barre d'acier.
Diagnostic : Avarice, nature dure et inflexible.

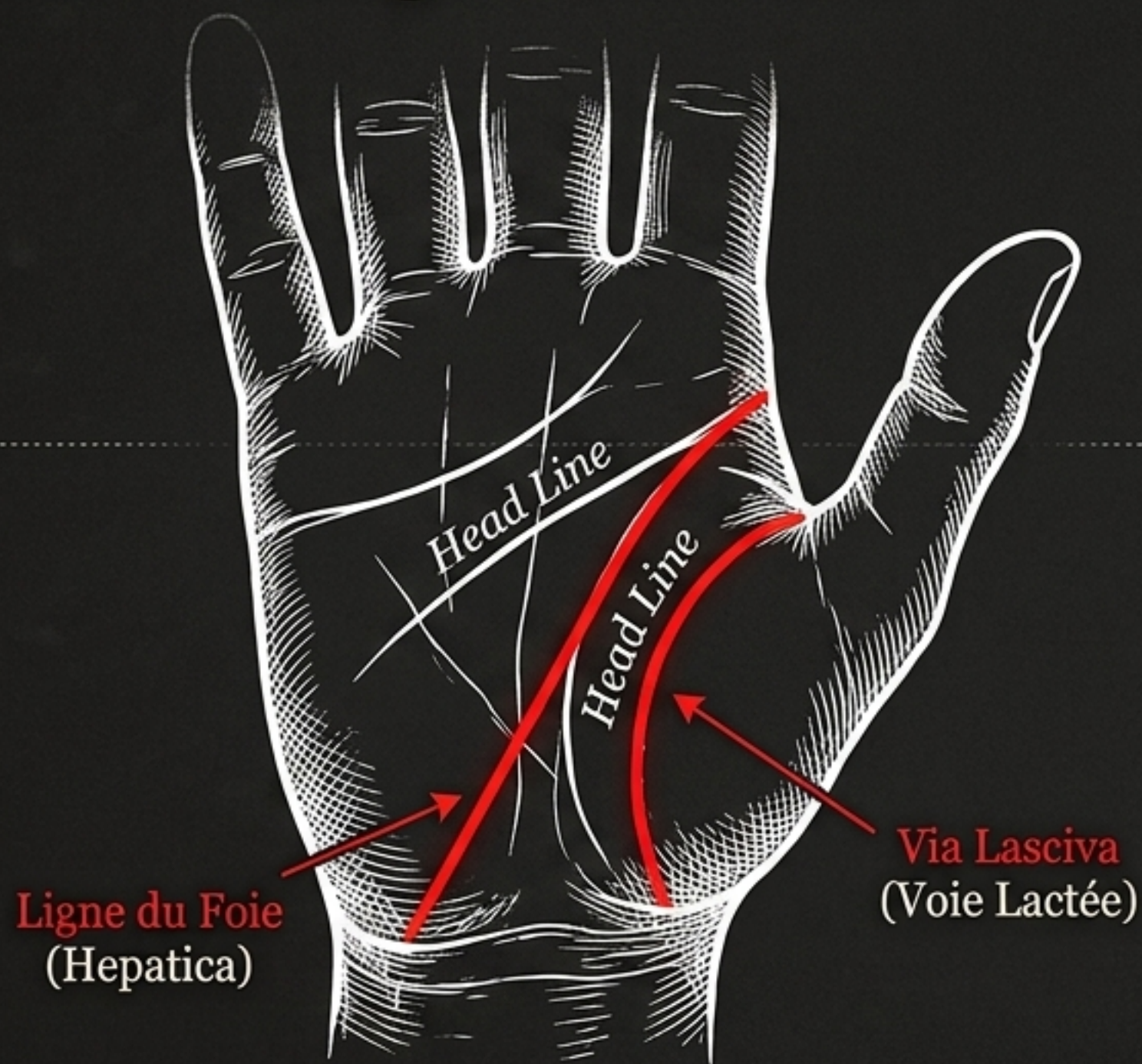
Trajectoire 2 (Légère courbe naturelle)

Imagination contrôlée par le bon sens.
Diagnostic : Une mémoire saine et un esprit équilibré.

Trajectoire 3 (Plongeant vers le Mont de la Lune)

Le fluide mental est noyé dans l'océan de l'imagination.
Diagnostic : Tendance à se tromper soi-même, amour des risques extrêmes ou du jeu.

Digestion, Argent et Ruine (Ligne du Foie)



La Ligne du Foie (Hepatica)

Se dirige vers Mercure (commerce). Les Victoriens liaient fermement l'estomac au cerveau. Une ligne droite et nette indique une digestion parfaite, entraînant une mémoire claire et, par conséquent, un succès éclatant en affaires.


La Voie Lactée (Via Lasciva)

Une ligne sœur incurvée. Lorsqu'elle s'allonge et croise le Mont de Vénus, elle indique une énergie vitale gaspillée. Diagnostic : Immoralité, vie raccourcie par les excès.

Ligne Ondulée

Mauvaise digestion entraînant un tempérament bilieux, du cynisme et une incapacité à réussir dans le commerce.

La Pathologie des Lignes



Une Cassure (Arrêt brutal du fluide) : Avertissement d'un changement de direction de vie ou de santé.



Une Chaîne (Le fluide se disperse et s'embourbe) : Manque de fixité, maux de tête chroniques, énergie entravée.



Une Île (Le canal se divise et affaiblit le courant) : Période d'épuisement, somnambulisme, ou fardeau hérité.



Une Étoile (Une explosion d'électricité vitale) : Un événement fatal et inévitable, qu'il soit désastreux ou une réussite éblouissante.



Grille (Un court-circuit énergétique) : L'énergie tourne en rond sans échappatoire, exagérant les pires traits du Mont.

L'Équation du Destin

La **chiromancie scientifique** ne lit jamais un signe isolément. Le lecteur superpose l'**Antenne**, le **Réservoir**, la **Rivière** et la **Perturbation** pour formuler un diagnostic clinique.



Le Bout Pointu
(Inspiration fulgurante)

+



Mont de la Lune Exagéré
(Imagination sans limite)

+



Ligne de Tête Plongante
(Intellect dominé par le rêve)

+



Une Étoile
(Explosion nerveuse)

=



**L'Étude de Cas :
L'Artiste Tourmenté**

Génie confinant à l'insanité.
L'art poussé jusqu'à la destruction du système nerveux.